




ROLTEX Aufsatzelemente

Mehr Komfort durch innovative Leistung



- Aufsatzelement PROTEX**
- Revision raumseitig
 - Insektenschutz *(optional)*
 - versch. Kastengrößen
 - passend für alle handelsüblichen Fensterprofile

- Putzkastenvariante PROTEX**
- Revision unten
 - Insektenschutz *(optional)*
 - an unterschiedliche Wandstärken anpassbar

- Aufsatzelement EXAKT**
- Revision unten
 - Insektenschutz *(optional)*
 - passt auf alle gängigen Fensterprofile
 - Verstärkungseisen für große Fensterbreiten

- Aufsatzsystem ELITE XT**
- Revision innen, unten oder außen
 - beidseitig überputzbar *(bei Revision unten o. außen)*
 - Insektenschutz *(optional)*
 - Wandstärkenanpassung
 - luft- und schalldichtes Kerngehäuse

Beratung, Planung, Verkauf und Montage. Alles aus einer Hand.





Sicherheit & Design in einem Element

Rollladensysteme sind aus modernen Gebäuden kaum mehr wegzudenken. Wer sein Haus rundum schützen möchte - sei es vor Wetter, Einbruch oder vor zu interessierten Nachbarn - verzichtet heutzutage nicht mehr auf diese Möglichkeit. Alle ROLTEX Aufsatzelemente lassen eine funktionelle und ästhetische Integration in fast jede denkbare Hausfassade zu - ganz nach Ihren Wünschen zurückhaltend oder architekturbetonend.



Wärmeschutz drinnen, Lärm draußen

Durch den Licht- und Sichtschutz bieten Ihnen ROLTEX Aufsatzelemente nicht nur eine schattige Wirkung an heißen Sommertagen - sie lassen sich dank der hohen Schallschutzwerte auch für erholsame Ruhe zu jeder Tageszeit schließen. Zudem tragen ROLTEX Aufsatzsysteme deutlich zur Energieeinsparung bei: Selbst bei Niedrigenergiehäusern können geschlossene Rollläden die Wärmedämmung Ihrer Fenster noch bis zu 25% verbessern.



Komfortable Bedienbarkeit

Von der serienmäßigen Handhabung mit Gurt- oder Schnurwicklern, über Kurbelantrieb bis hin zur programmierbaren Motorsteuerung (auf Wunsch mit Hochschiebesicherung und Funkfernbedienung) bietet ROLTEX für den bequemen Betrieb Ihres Rollladens eine Vielzahl von Möglichkeiten. Durch eine spezielle Konstruktion sind alle Antriebsarten individuell wähl- und austauschbar, selbst Elektromotoren sind nachträglich noch einsetzbar.



Genießen Sie den Sommer...


... ohne lästige Plagegeister in Ihren 4 Wänden!

Mit dem optional integrierbaren Insektenschutzrollo halten Sie lästige Insekten fern und können so den Sommer gleich doppelt genießen. Sie bestimmen, wann es zum Einsatz kommt, denn es ist unabhängig vom Rollladen einsetzbar.



Heute schon an morgen denken

Planen Sie in der Entwurfsphase Ihres Eigenheimes vorausschauend und ersparen Sie sich so den nachträglich sehr viel aufwändigeren Einbau eines Rollladens. Das ROLTEX Rollladensystem kann variabel als Aufsatzelement oder als Putzkastenelement montiert werden. Zur Auswahl stehen Aluminium- oder hochschlagzähe Kunststoffpanzer in verschiedenen Farben.



ROLTEX Aufsatzelemente Zeitgemäßer Rundumschutz für Ihr Zuhause

ROLTEX bietet in seinem vielseitigen Aufsatzrollladenprogramm Lösungen für einfache und ausgefallene Fensterkonstruktionen. Sie eignen sich hervorragend für alle Fassadenfronten im Neubau- und Renovierungsbereich.

Die Aufsatzelemente passen auf alle handelsüblichen Fensterprofile und können mit herkömmlichen Putzträgersystemen ausgestattet oder farblich an nahezu alle Fenster und Türen angeglichen werden. Durch die geringe Aufbauhöhe reduziert sich der Lichtverlust merklich, da die Fensteröffnung optimal ausgenutzt werden kann.

Wer sich ein eigenes Haus baut, tut dies um mehr Ruhe und Wohnqualität zu erlangen. ROLTEX Aufsatzelemente aus hochwertigem und widerstandsfähigem Kunststoff können dazu einen ganz besonderen Beitrag leisten. Mit ROLTEX Rollläden ausgestattet genügt das Aufsatzsystem höchsten Anforderungen an den Wärmeschutz und an die geltenden Energiesparanforderungen (EnEV). Dies wird durch entsprechende Prüfzeugnisse bestätigt.

Die Flexibilität und Anpassungsbereitschaft der ROLTEX Aufsatzsysteme beweist sich nicht nur durch die unterschiedlichen Kastengrößen, wodurch der Einsatz in nahezu jeder Wandstärke realisiert werden kann. Sie haben auch die individuelle Auswahl zwischen herkömmlichen Rollladenprofilen oder Sonderbehängen wie z. B. Raffstores. Dem vielseitigen Einsatz von ROLTEX Aufsatzelementen sind kaum Grenzen gesetzt.

